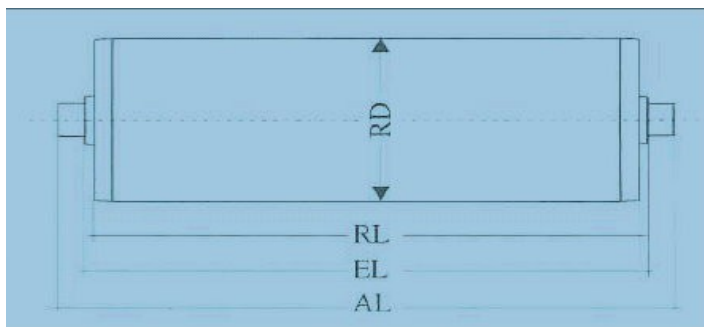




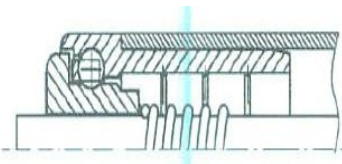
Tragrolle Typ 111

aus Kunststoff, Rollen Ø 20
für Schwerkraft- und angetriebene Rollenbahnen

z.B. angetriebene Kleinstaurollenbahnen
oder Schwerkraft Rollenbahnen und Rollenleisten

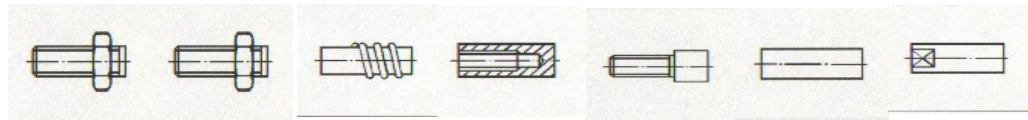


Lagerausführung:



Lagereinsatz aus Kunststoff, grau mit
einreihigem Kugellager, auch mit
Edelstahlkugel lieferbar

Tragrollenrohr : Kunststoff Ø 20 * 1,5 mm (blau oder grau)



Nr	1	2	3	4	5	6	7
Art der Achse	Einbau mit Distanzrohr	beids. Außengewinde	Federachse	beids. Innengewinde	abgesetztes Achsende	beids. glattes Achsende	beids. SW
		x	x	x		x	
Achs Ø		Ø 6 und 8 mm	Ø 6 und 8 mm	Ø 6 und 8 mm		Ø 6 und 8 mm	