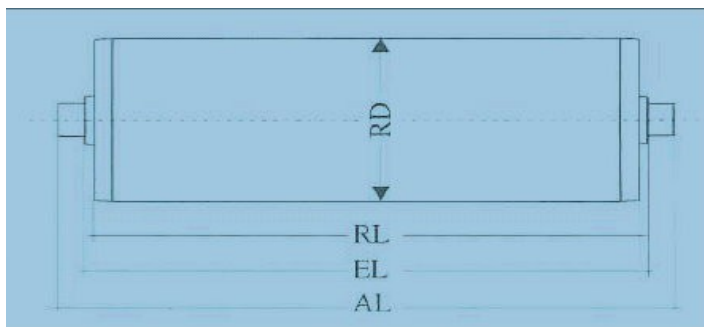




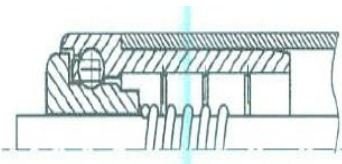
Tragrolle Typ 112

aus Kunststoff, Rollen $\text{\O} 30$
für Schwerkraft- und angetriebene Rollenbahnen

z.B. angetriebene Kleinstaurollenbahnen
oder Schwerkraft Rollenbahnen und Rollenleisten

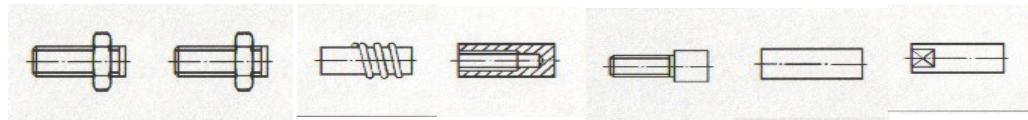


Lagerausführung:



Lagereinsatz aus Kunststoff, grau mit
einreihigem Kugellager, auch mit
Edelstahlkugel lieferbar

Tragrollenrohr : Kunststoff $\text{\O} 30 * 1,8$ mm (blau)



Nr	1	2	3	4	5	6	7
Art der Achse	Einbau mit Distanzrohr	beids. Außengewinde	Federachse	beids. Innengewinde	abgesetztes Achsende	beids. glattes Achsende	beids. SW
	x	x	x	x		x	
Achs \O	$\text{\O} 8$ mm	$\text{\O} 6$ und 8 mm	$\text{\O} 6$ und 8 mm	$\text{\O} 6$ und 8 mm		$\text{\O} 6$ und 8 mm	